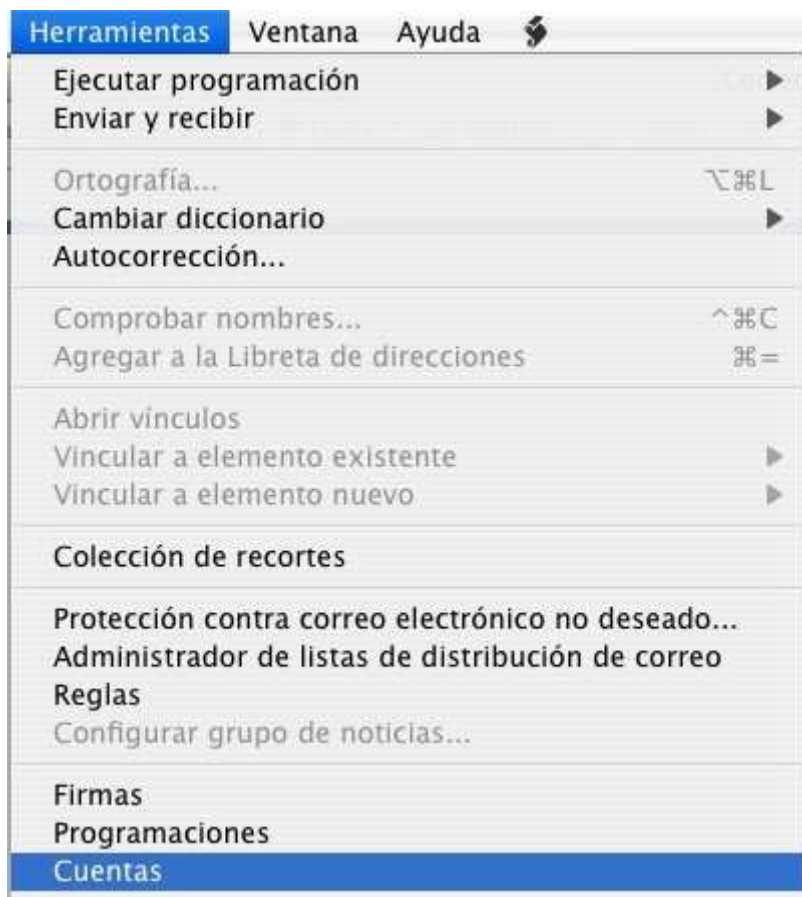


## Configurar una cuenta de correo en Entourage (Mac OS X)

A continuación le explicamos, paso a paso, cómo puede configurar un buzón de correo Exchange en su programa Microsoft Outlook 2007:

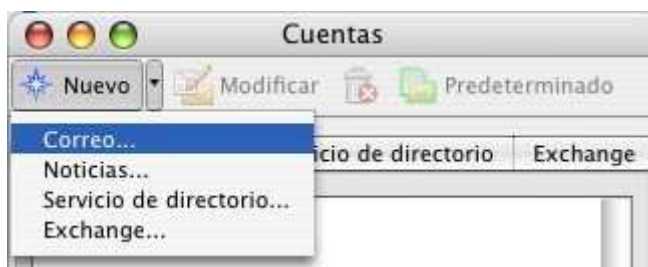
### Paso 1

Abra el programa Entourage, y seleccione la opción de menú Herramientas, Cuentas.



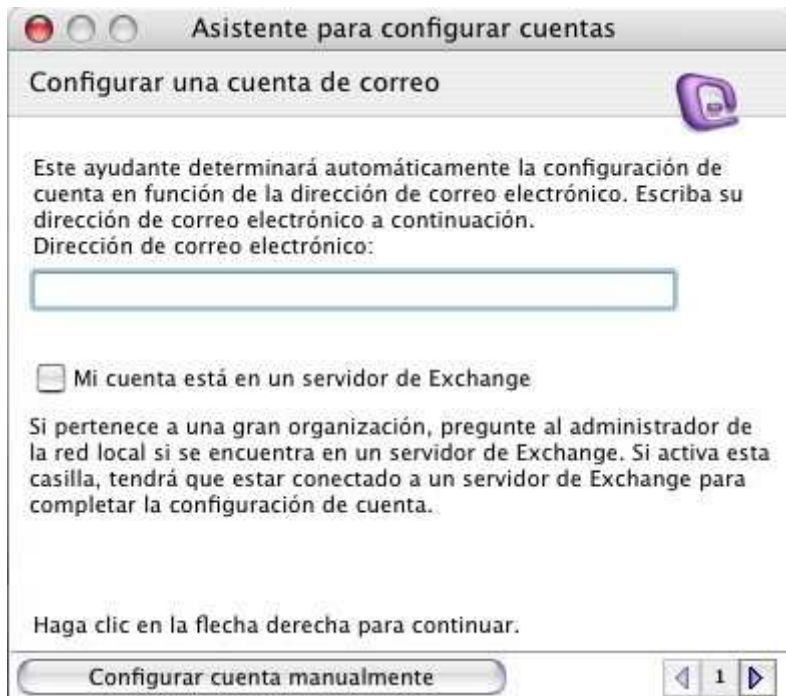
### Paso 2

En la siguiente ventana seleccione Nuevo, Correo... para iniciar la configuración de la nueva cuenta de correo.



**Paso 3**

Pulse en Configurar cuenta manualmente.



**Paso 4**

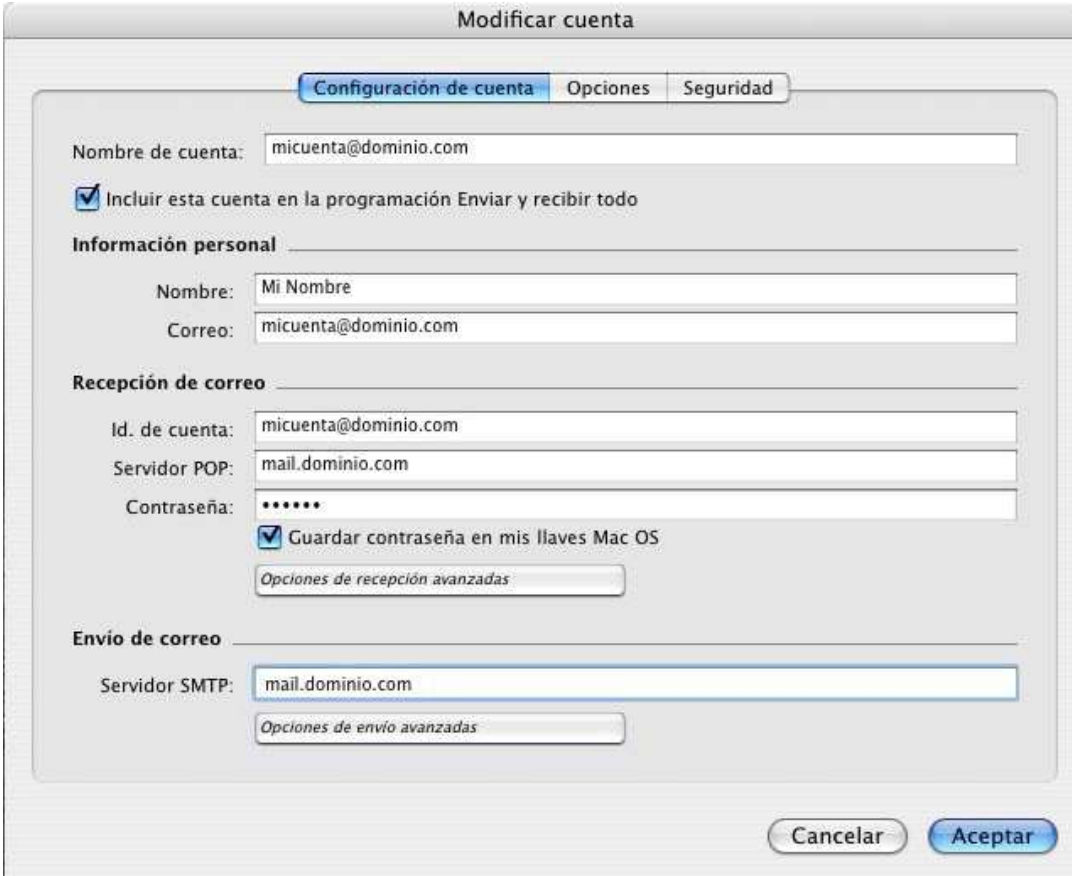
En Tipo de cuenta seleccione POP y pulse Aceptar.



**Paso 5**

Indique, a continuación, los siguientes datos:

- Nombre: indique el nombre que desea mostrar para gestionar su cuenta
  - Correo: la dirección de la cuenta que está configurando
  - Id. de cuenta: usuario@dominio.com
  - Servidor POP: mail.dominio.com (nombre del servidor de correo entrante)
  - Contraseña: password de acceso al buzón
  - Marque Guardar contraseña en mis llaves Mac OS
  - Servidor SMTP: mail.dominio.com (nombre del servidor de correo saliente)
- Pulse en Opciones de envío avanzadas.



**Modificar cuenta**

Configuración de cuenta | Opciones | Seguridad

Nombre de cuenta: micuenta@dominio.com

Incluir esta cuenta en la programación Enviar y recibir todo

**Información personal**

Nombre: Mi Nombre

Correo: micuenta@dominio.com

**Recepción de correo**

Id. de cuenta: micuenta@dominio.com

Servidor POP: mail.dominio.com

Contraseña: \*\*\*\*\*

Guardar contraseña en mis llaves Mac OS

Opciones de recepción avanzadas

**Envío de correo**

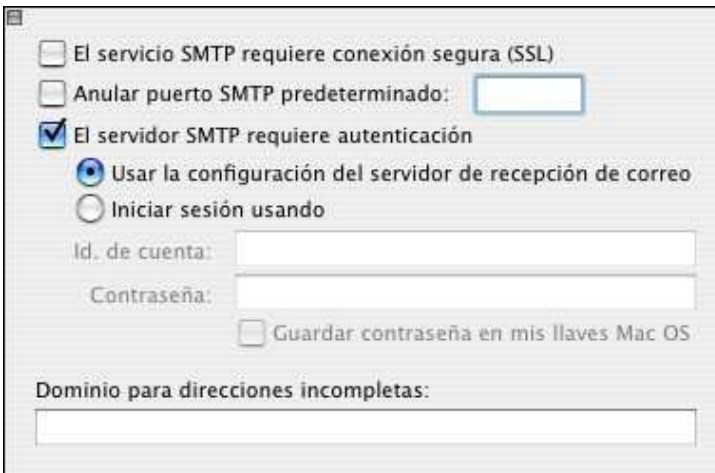
Servidor SMTP: mail.dominio.com

Opciones de envío avanzadas

Cancelar | Aceptar

**Paso 6**

Para finalizar, marque El servidor SMTP requiere autenticación y deje la opción por defecto Usar la configuración del servidor de recepción de correo. Acepte las ventanas para terminar la configuración.



El servicio SMTP requiere conexión segura (SSL)

Anular puerto SMTP predeterminado: [ ]

El servidor SMTP requiere autenticación

Usar la configuración del servidor de recepción de correo

Iniciar sesión usando

Id. de cuenta: [ ]

Contraseña: [ ]

Guardar contraseña en mis llaves Mac OS

**Dominio para direcciones incompletas:**

[ ]